



CoreLine Downlight gen5

DN142B 10S/830 PSD-E WR

CoreLine Downlight gen5, 10.7 W, D150 mm, 1000 lm, 3000 K, DALI, Biały odbłyśnik, IP20

Philips CoreLine Downlight wyróżnia się innowacyjną konstrukcją, łatwością obsługi i wysoką jakością — tak jak inne wbudowywane oprawy oświetleniowe z linii CoreLine. Oprawy z serii CoreLine Downlight pozwalają bezpośrednio zastąpić konwencjonalne oprawy oświetleniowe, a ich atrakcyjny całkowity koszt posiadania (TCO) ułatwia klientom przejście na technologię LED. Te wbudowywane oprawy wewnętrzne typu downlight zapewniają równomierny rozsył światła do zastosowań w oświetleniu ogólnym i biurowym (URG 19). Zapewniają również natychmiastową oszczędność energii i mają znacznie dłuższą trwałość użytkową, co sprawia, że są one rozwiązaniem zarówno opłacalnym, jak i przyjaznym dla środowiska.

Wbudowywane oprawy typu downlight CoreLine DN142B są łatwe w montażu dzięki standardowym wymiarom wycięcia i szybkozłączkom. Dostępna jest również opcja Interact Ready z wbudowaną łącznością bezprzewodową, która może być używana z bramkami, czujnikami i oprogramowaniem Interact.

Wskazówki bezpieczeństwa i ostrzeżenia

- Nie poddawać kabla i złącza DC działaniu nadmiernej siły; przed włączeniem zasilania upewnij się, że zacisk złącza jest zablokowany.

Dane produktu

Informacje ogólne		Tier	Wydajność
Liczba sztuk osprzętu zasilającego	1 jednostka	Klasa serwisowania	Klasa C, oprawa z ograniczoną listą części zamiennych
W zestawie sterownik	Tak	Okres gwarancji	5 lat
Service Tag	Tak		

CoreLine Downlight gen5

Ocena zrównoważonego rozwoju	-
------------------------------	---

Dane techniczne oświetlenia

Strumień Świetlny	1 000 lm
Nasycony czerwony (R9)	<50
Skorelowana temperatura barwowa (Nom)	3000 K
Skuteczność świetlna (znamionowa) (Nom)	112 lm/W
Wskaźnik oddawania barw (CRI)	>80
Kąt rozsyłu źródła światła	- °
Barwa źródła światła	830 barwa ciepło-biała
Typ optyki	Biały odbłyśnik perforowany bez rastra
Kąt rozsyłu światła oprawy oświetleniowej	84°
Zunifikowany wskaźnik ograniczenia oślnienia CEN	25

Eksploatacja i połączenie elektryczne

Napięcie wejściowe	220 do 240 V
Częstotliwość linii	50 to 60 Hz
Początkowe zużycie energii CLO	- W
Średnie zużycie energii CLO	- W
Prąd rozruchowy	14 A
Czas rozruchu	0,001 ms
Zużycie energii	10,7 W
Współczynnik mocy (ułamek)	0.95
Połączenie	-
Przewód	2 przewody 0,15 m ze złączką 2-biegunową
Liczba produktów na obwodzie zabezpieczonym 1 wyłącznikiem nadprądowym 16A typu B	120
Nadaje się do losowego przełączania	Tak
Klasa ochrony IEC	Klasa bezpieczeństwa II
Całkowite zniekształcenia harmoniczne	32 %

Układy sterowania i ściemnianie

Z możliwością przyciemniania	Tak
Zasilacz/moduł zasilający/transformatork	Zewnętrzny zasilacz z interfejsem DALI
Interfejs sterownika	DALI
Stały strumień świetlny	Nie
Standard DALI	DALI-2™

Mechanika i korpus

Materiał Korpusu	poliwęglan
Materiał reflektora	poliwęglan
Materiał optyki	poliwęglan
Materiał klosza/soczewki	poliwęglan
Materiał mocowania	-
Kolor Korpusu	Biel
Wykończenie klosza/soczewki	-
Wykończenie odbłyśnika	Biały odbłyśnik

Całkowita wysokość	82 mm
Całkowita średnica	162 mm
Kod stopnia ochrony	IP20 [Ochrona przed dotknięciem palcem]
Mech. kod ochrony przed uderzeniami	IK02 [0,2 J standardowa]
Waga netto (szt.)	0,490 kg

Praca w trybie awaryjnym

Centralne oświetlenie awaryjne	Nie
--------------------------------	-----

Certyfikaty i zastosowania

Test rozżarzoną drutem	Temperatura 650°C, czas 30 s
Oznaczenie palności	Do bezpośredniego montażu na powierzchniach o normalnym poziomie palności
Znak CE	Tak
Oznaczenie ENEC	-
Ryzyko fotobiologiczne	Photobiological risk group 1 @ 200mm to EN62471
Zgodność z normą UE RoHS	Tak
Wydajność w temperaturze otoczenia Tq	25 °C
Wartość efektu stroboskopowego (SVM)	1
Zakres temperatury otoczenia	Od -20°C do +40°C

Wydajność początkowa (zgodna z normami IEC)

Tolerancja strumienia świetlnego	-10% / +10%
Początkowa chromatyczność	(0.432,0.404) SDCM≤5
Tolerancja zużycia energii	+/-10%

Wydajność wraz z upływem czasu (zgodna z normami IEC)

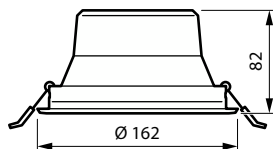
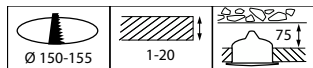
Wskaźnik awaryjności osprzętu sterującego przy medianie okresu użytkowania 50 000 godz.	5 %
Utrzymanie strumienia świetlnego (EN-IEC 62722-2-1) przy średnim okresie trwałości użytkowej* 50000h	L80

Dane techniczne produktu

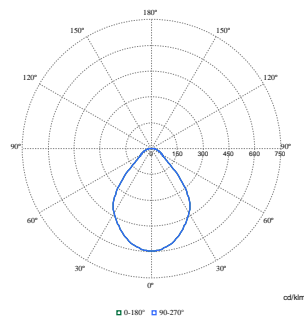
Nazwa produktu na zamówieniu	DN142B 10S/830 PSD-E WR
Pełna nazwa produktu	DN142B 10S/830 PSD-E WR
Full EOC	872016910887500
Kod zamówienia	10887500
Materiał Nr (12NC)	910505103586
Numerator – Liczba sztuk w opakowaniu	1
EAN/UPC – Produkt/opakowanie	8720169108875
Numerator - Packs per outer box	1
EAN/UPC – Opakowanie	8720169108875
Rodzina produktów	DN142B [CoreLine Downlight gen5]

CoreLine Downlight gen5

Rysunki techniczne



Dane fotometryczne



Polar Normal (separate) - DN142BI - 910505103586

