


Karta charakterystyki technicznej

Kanał AZ 50 FT, bez perforacji bocznej

Numery katalogowe: 6076149



Mały kanał AZ o wysokości bocznej 50 mm.
Tłumienie magnetyczne bez pokrywy 20 dB, z pokrywą 50 dB.



St stal

FT cynkowane ogniowo-zanurzeniowo

Dane podstawow

Numery katalogowe	6076149
Typ	AZK A 050 FT
Oznaczenie 1	Kanały AZ
Oznaczenie 2	Perforacja specjalna
Wytwórca	OBO
Wymiar	50x50x3000
Kolor	cyjan
Materiał	Stal
Powierzchnia	cynkowana metodą zanurzeniową
Norma powierzchni	DIN EN ISO 1461
Najmniejsza jednostka sprzedaży	3
Jednostka opakowania	Metr
Ciężar	165,67 kg
Jednostka wagi	kg/100 m
Ślad węglowy CO ₂ (GWP) od kołyski po bramę	3,963 kg CO ₂ e / 1 Metr

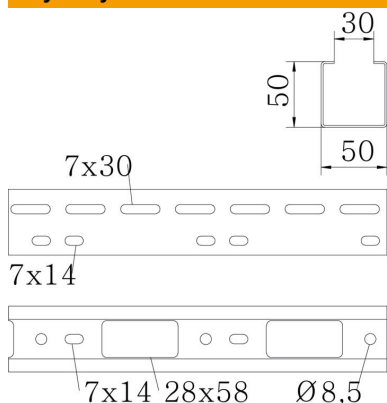
Karta charakterystyki technicznej

Kanał AZ 50 FT, bez perforacji bocznej

Numery katalogowe: 6076149



Wymiary



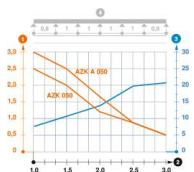
Długość	3 000 mm
Szerokość	50 mm
Wysokość	50 mm
Grubość blachy	1,5 mm

Dane techniczne

Wersja połączenia	bez łącznika
System montażowy	Strop Montaż
Podtrzymanie funkcji	brak
Perforacja montażowa w dnie	tak
Rysunek otworów NATO	brak
Przekrój poprzeczny	25 cm ²
Przekrój poprzeczny	2500 mm ²
Stal nierdzewna, wytrawiana	brak
Perforacja boczna	tak
Wykonanie szerokorozpiętościowe	brak

Obciążenie

możliwe rozstawy podpór min.	1 m
możliwe rozstawy podpór maks.	3 m
Rozstaw podpór 1,0 m	3 kN/m
Rozstaw podpór 1,5 m	2,5 kN/m
Rozstaw podpór 2,0 m	1,7 kN/m
Rozstaw podpór 2,5 m	0,85 kN/m
Rozstaw podpór 3,0 m	0,5 kN/m



Load diagram, AZ small duct

- 1 Dopuszczalne obciążenie korytka/drabiny w kN/m bez ciężaru monterów
 - 2 Odstęp pomiędzy podporami w m
 - 3 Ugięcie trasy w mm przy dopuszczalnym obciążeniu kN/m
 - 4 Rozkład obciążenia podczas badania
- Wykresy obciążeń dla różnych szerokości korytka kablowego / drabiny w mm
- Wykres ugięcia trasy w zależności od rozstawu podpór